

T3 Сварочная горелка с воздушным охлаждением

Параметры: 240А DC, 170А AC, 35% ПВ. dэл = 1.0 - 4.8мм

НОВЫЕ ТЕХНОЛОГИИ



Оснащение сварочных горелок ARC T

Горелки серии ARC в стандартной комплектации оснащены кнопкой моментального переключения и силовым разъёмом Surelok™.

Другие варианты кнопок и разъёмов подключения и управления можно найти в каталоге.

4м - 12.5фт

T3-S1-4M-SL-GS1

8м - 25фт

T3-S1-8M-SL-GS1

ЧТО ДЕЛАЕТ ГОРЕЛКИ ARC УНИКАЛЬНЫМИ?

Инновационный дизайн, превосходная эргономика и максимальные показатели мощности в сочетании с новейшими материалами позволяют TIG горелкам серии ARC осуществить качественный скачок вперёд! Всё это сделано с главной целью - облегчить ежедневный труд сварщика.


Во всех TIG горелках серии ARC используются новые запатентованные технологии.

В КОРОБКЕ

Для начала работы необходимо отдельно приобрести стартовый набор расходных частей и указать необходимый разъём управления.

Подготовка к работе

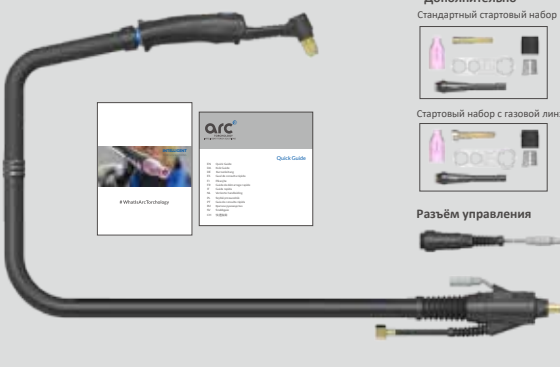
Дополнительно
Стандартный стартовый набор



Стартовый набор с газовой линзой



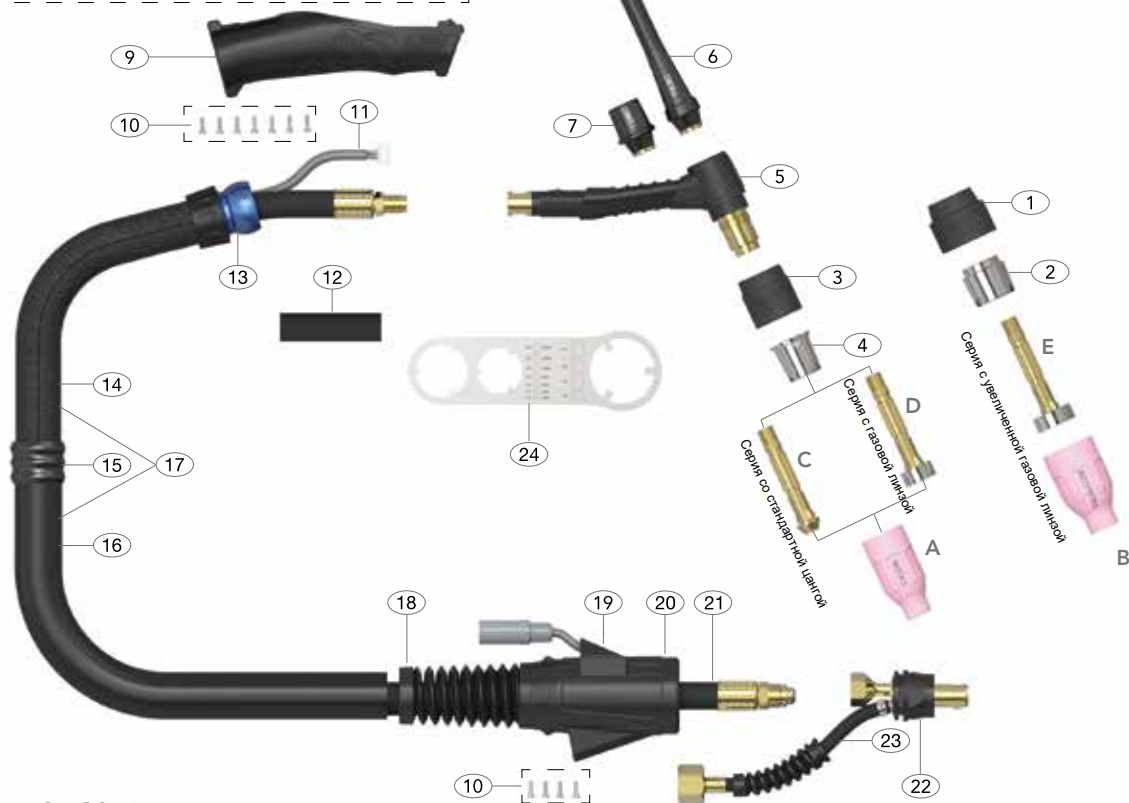
Разъём управления



Составные части

Артикул	Наименование
1 T3LGS	Увеличенная манжета
2 T3LSN	Увеличенный изолятор
3 T3GS	Стандартная манжета
4 T3SN	Стандартный изолятор
5 AT2601	Голова горелки T3 с воздушным охлаждением
6 T3LBC	Длинный колпачок
7 T3SBC	Короткий колпачок
*8 ATER1MS	Кнопка моментального переключения
9 ATERH200	Рукоятка
10 ATERSP1	Комплект винтов
11 ATERSWL4	Кабель управления 4м/12.5фт (резиновая оплётка)
ATERSWL8	Кабель управления 8м/25фт (резиновая оплётка)
12 ATHS18MM-90	Теплоизоляционная трубка
13 ATERKJ200	Шаровое соединение
14 ATERLC200-08	Кожаная оплётка 0.8м
15 ATERJK200	Соединитель
16 ATERNCL-32	Неопреновый кожух 3.2м/10.5фт
ATERNCL-72	Неопреновый кожух 7.2м/23.7фт
17 ATERCO200-40	Шланговый пакет 4м/12.5фт (включая кож. оплётку)
ATERCO200-80	Шланговый пакет 8м/25фт (включая кож. оплётку)
18 ATSLH26-S	Суппорт кабеля
19 ATSLH26-C	Кожух корпуса разъёма Surelok™
20 ATNSLH26-H	Корпус разъёма Surelok™
21 AT2620-4M-OB	Силовой кабель 4м/12.5фт Surelok™ O/B (рез. опл.)
AT2620-8M-OB	Силовой кабель 8м/25фт Surelok™ O/B (рез. опл.)
22 ATNSL3550	Силовой разъём Surelok™
23 ATNSLOB-1-GS#	Шланг подачи газа O/B
24 AT-SP	Ключ

*8 – Информация обо всех возможных вариантах кнопок переключения в полном каталоге.



Расходные части

A Сопла керамические

Артикул	Наименование	Номер	Диаметр
T3CC04	Сопло керамическое	#4	6 мм - 1/4"
T3CC05	Сопло керамическое	#5	8 мм - 5/16"
T3CC06	Сопло керамическое	#6	10 мм - 3/8"
T3CC07	Сопло керамическое	#7	11 мм - 7/16"
T3CC08	Сопло керамическое	#8	12.5 мм - 1/2"
T3CC10	Сопло керамическое	#10	16 мм - 5/8"

B Сопла керамические для увеличенной газовой линзы

Артикул	Наименование	Номер	Диаметр
T5LGLCC08	Сопло керам. для увелич. газ. линзы	#8	12.5 мм - 1/2"
T5LGLCC10	Сопло керам. для увелич. газ. линзы	#10	16 мм - 5/8"
T5LGLCC12	Сопло керам. для увелич. газ. линзы	#12	19 мм - 3/4"

C Цанги

Артикул	Наименование	Диаметр электрода
T3CB10	Цанга	1.0 мм - 0.04"
T3CB16	Цанга	1.6 мм - 1/16"
T3CB20	Цанга	2.0 мм - 5/64"
T3CB24	Цанга	2.4 мм - 3/32"
T3CB32	Цанга	3.2 мм - 1/8"
T3CB40	Цанга	4.0 мм - 5/32"
T3CB48	Цанга	4.8 мм - 3/16"

D Цанги с газовой линзой

Артикул	Наименование	Диаметр электрода
T3GL10	Цанга с газовой линзой	1.0 мм - 0.04"
T3GL16	Цанга с газовой линзой	1.6 мм - 1/16"
T3GL20	Цанга с газовой линзой	2.0 мм - 5/64"
T3GL24	Цанга с газовой линзой	2.4 мм - 3/32"
T3GL32	Цанга с газовой линзой	3.2 мм - 1/8"
T3GL40	Цанга с газовой линзой	4.0 мм - 5/32"
T3GL48	Цанга с газовой линзой	4.8 мм - 3/16"

E Цанги с увеличенной газовой линзой


Артикул	Наименование	Диаметр электрода
T5LGL10	Цанга с увеличенной газовой линзой	1.0 мм - 0.04"
T5LGL16	Цанга с увеличенной газовой линзой	1.6 мм - 1/16"
T5LGL20	Цанга с увеличенной газовой линзой	2.0 мм - 5/64"
T5LGL24	Цанга с увеличенной газовой линзой	2.4 мм - 3/32"
T5LGL32	Цанга с увеличенной газовой линзой	3.2 мм - 1/8"
T5LGL40	Цанга с увеличенной газовой линзой	4.0 мм - 5/32"
T5LGL48	Цанга с увеличенной газовой линзой	4.8 мм - 3/16"

Внимание: в базовой комплектации горелки не оснащены разъемом управления. Пожалуйста, выберите необходимый разъем по каталогу.


МОДУЛИ ПЕРЕКЛЮЧЕНИЯ

Все сварочные горелки серии ARC в стандартной комплектации оснащены модулем с кнопкой моментального переключения.

- Все модули крепятся по принципу 'plug and play': легко снять и заменить.
- Контроль с рукоятки горелки по всему диапазону рабочих параметров.
- Все комплекты кнопок включают в себя модуль переключения и корпус.



Код	Артикул	Наименование
S1	ATER1MS	Модуль с кнопкой моментального переключения




Код	Артикул	Наименование
S3	ATER3MS	Модуль с 3 кнопками моментального переключения



Код	Артикул	Наименование
1KH	ATER1MS-1H	Модуль с кнопкой момент. перекл. и 1K потенциометром
2KH	ATER1MS-5H	Модуль с кнопкой момент. перекл. и 5K потенциометром
3KH	ATER1MS-10H	Модуль с кнопкой момент. перекл. и 10K потенциометром
4KH	ATER1MS-25H	Модуль с кнопкой момент. перекл. и 25K потенциометром



Код	Артикул	Наименование
1TH	ATER1MT-1H	Модуль с фикс. кнопкой перекл. и 1K потенциометром
2TH	ATER1MT-5H	Модуль с фикс. кнопкой перекл. и 5K потенциометром
3TH	ATER1MT-10H	Модуль с фикс. кнопкой перекл. и 10K потенциометром
4TH	ATER1MT-25H	Модуль с фикс. кнопкой перекл. и 25K потенциометром




Код	Артикул	Наименование
*DM3	ATDM3	Модуль цифрового управления

*Необходимо интегрировать с цифровым сварочным аппаратом



Код	Артикул	Наименование
ATP0	ATERCPN	Без вилки



Код	Артикул	Наименование
ATP1	ATERCP11	7-пиновая вилка Uniarc (быстросъемное соединение)



Код	Артикул	Наименование
ATP2	ATERCP9	5-пиновая вилка Tuchel (быстросъемное соединение)




Код	Артикул	Наименование
ATP3	ATXS12-J3P	3-пиновая вилка серии XS12 (быстросъемное соединение)



Код	Артикул	Наименование
ATP4	ATERCP6-5	5-пиновая вилка Amphenol (быстросъемное соединение)



Код	Артикул	Наименование
ATP5	ATERCP3	6-пиновая вилка Amphenol (быстросъемное соединение)




Код	Артикул	Наименование
ATP6	ATWS16J7TQ	7-пиновая вилка серии WS16 (быстросъемное соединение)



Код	Артикул	Наименование
ATP7	ATUERP4	14-пиновая вилка Amphenol (быстросъемное соединение)



Код	Артикул	Наименование
ATP8	ATSP2110-P9	9-пиновая вилка серии SP21 (быстросъемное соединение)



Код	Артикул	Наименование
ATP9	ATWS16J5TQ	5-пиновая вилка серии WS16 (быстросъемное соединение)



Код	Артикул	Наименование
ATP10	ATERCP8	9-пиновая вилка Tuchel (быстросъемное соединение)

Горелки с воздушным охлаждением с разъёмом Surelok™



Информация для заказа:

Артикульный номер горелок с воздушным охлаждением серии ARC формируется при помощи 7 простых шагов:

1. Выберите модель горелки
2. Выберите модуль переключения
3. Выберите длину шлангового пакета
4. Выберите силовой разъём
5. Выберите разъём для газа
6. Выберите быстросъёмный разъём управления
7. Выберите стартовый набор расходных частей

Например:

T2-S1-4M-SL-GS5-ATP1/SCB1

Горелка ARC T2 с модулем с 1 кнопкой моментального переключения, шланговым пакетом длиной 4м, стандартным силовым разъёмом Dinse Surelok™, разъёмом для газа 1/4" BSP, 7-пиновым быстросъёмным разъёмом управления и стартовым набором со стандартной цангой под 1,0мм-0,04".

Шаг 1	Шаг 2	Шаг 3	Шаг 4	Шаг 5	Шаг 6	Шаг 7																																																																																															
Модель горелки	Модуль переключения	Длина	Силовой разъём	Разъём для газа	Разъём управления	Стартовый набор																																																																																															
<table border="1"> <thead> <tr> <th>Артикул</th> <th>Описание</th> </tr> </thead> <tbody> <tr> <td colspan="2">Воздушное охлаждение</td> </tr> <tr> <td>T2</td> <td>190A DC</td> </tr> <tr> <td>T3</td> <td>240A DC</td> </tr> </tbody> </table>	Артикул	Описание	Воздушное охлаждение		T2	190A DC	T3	240A DC	<table border="1"> <thead> <tr> <th>Артикул</th> <th>Описание</th> </tr> </thead> <tbody> <tr> <td>S1</td> <td>Модуль с кнопкой момент. переключения</td> </tr> <tr> <td>S3</td> <td>Модуль с 3 кнопками момент. перекл.</td> </tr> <tr> <td>1KH</td> <td>Модуль с 1 кнопкой мом. пер.+1к потенц.</td> </tr> <tr> <td>2KH</td> <td>Модуль с 1 кнопкой мом. пер.+5к потенц.</td> </tr> <tr> <td>3KH</td> <td>Модуль с 1 кнопкой мом. пер.+10к потенц.</td> </tr> <tr> <td>4KH</td> <td>Модуль с 1 кнопкой мом. пер.+25к потенц.</td> </tr> <tr> <td>1TH</td> <td>Модуль с 1 кнопкой фикс. пер.+1к потенц.</td> </tr> <tr> <td>2TH</td> <td>Модуль с 1 кнопкой фикс. пер.+5к потенц.</td> </tr> <tr> <td>3TH</td> <td>Модуль с 1 кнопкой фикс. пер.+10к потенц.</td> </tr> <tr> <td>4TH</td> <td>Модуль с 1 кнопкой фикс. пер.+25к потенц.</td> </tr> <tr> <td>DM3</td> <td>Модуль цифрового управления</td> </tr> </tbody> </table> <p>*требует интеграции с источником питания</p>	Артикул	Описание	S1	Модуль с кнопкой момент. переключения	S3	Модуль с 3 кнопками момент. перекл.	1KH	Модуль с 1 кнопкой мом. пер.+1к потенц.	2KH	Модуль с 1 кнопкой мом. пер.+5к потенц.	3KH	Модуль с 1 кнопкой мом. пер.+10к потенц.	4KH	Модуль с 1 кнопкой мом. пер.+25к потенц.	1TH	Модуль с 1 кнопкой фикс. пер.+1к потенц.	2TH	Модуль с 1 кнопкой фикс. пер.+5к потенц.	3TH	Модуль с 1 кнопкой фикс. пер.+10к потенц.	4TH	Модуль с 1 кнопкой фикс. пер.+25к потенц.	DM3	Модуль цифрового управления	<table border="1"> <thead> <tr> <th>Артикул</th> <th>Описание</th> </tr> </thead> <tbody> <tr> <td>4M</td> <td>Шланговый пакет 4м</td> </tr> <tr> <td>8M</td> <td>Шланговый пакет 8м</td> </tr> </tbody> </table> <table border="1"> <thead> <tr> <th colspan="2">Силовой разъём</th> </tr> <tr> <th>Артикул</th> <th>Описание</th> </tr> </thead> <tbody> <tr> <td>SL1625</td> <td>Малый Dinse Surelok™</td> </tr> <tr> <td>SL</td> <td>Стандартный Dinse Surelok™</td> </tr> </tbody> </table> <table border="1"> <thead> <tr> <th colspan="2">Разъём для подачи газа</th> </tr> <tr> <th>Артикул</th> <th>Описание</th> </tr> </thead> <tbody> <tr> <td>GS0</td> <td>Без разъёма</td> </tr> <tr> <td>GS1</td> <td>Разъём для подачи газа C/W 3/8" BSP</td> </tr> <tr> <td>GS2</td> <td>Разъём для подачи газа C/W 5.0mm быстросъёмн.</td> </tr> <tr> <td>GS3</td> <td>Разъём для подачи газа C/W 5.95mm быстросъёмн.</td> </tr> <tr> <td>GS4</td> <td>Разъём для подачи газа C/W 8.9mm быстросъёмн.</td> </tr> <tr> <td>GS5</td> <td>Разъём для подачи газа C/W 1/4" BSP</td> </tr> <tr> <td>GS6</td> <td>Разъём для подачи газа C/W M10 x 1.0</td> </tr> <tr> <td>GS7</td> <td>Разъём для подачи газа C/W 5/8" UNF RH</td> </tr> <tr> <td>GS8</td> <td>Разъём для подачи газа C/W M12 x 1.0</td> </tr> </tbody> </table>	Артикул	Описание	4M	Шланговый пакет 4м	8M	Шланговый пакет 8м	Силовой разъём		Артикул	Описание	SL1625	Малый Dinse Surelok™	SL	Стандартный Dinse Surelok™	Разъём для подачи газа		Артикул	Описание	GS0	Без разъёма	GS1	Разъём для подачи газа C/W 3/8" BSP	GS2	Разъём для подачи газа C/W 5.0mm быстросъёмн.	GS3	Разъём для подачи газа C/W 5.95mm быстросъёмн.	GS4	Разъём для подачи газа C/W 8.9mm быстросъёмн.	GS5	Разъём для подачи газа C/W 1/4" BSP	GS6	Разъём для подачи газа C/W M10 x 1.0	GS7	Разъём для подачи газа C/W 5/8" UNF RH	GS8	Разъём для подачи газа C/W M12 x 1.0	<table border="1"> <thead> <tr> <th>Артикул</th> <th>Описание</th> </tr> </thead> <tbody> <tr> <td>ATP0</td> <td>Без разъёма</td> </tr> <tr> <td>ATP1</td> <td>7-пиновый быстросъёмный Uniarc</td> </tr> <tr> <td>ATP2</td> <td>5-пиновый быстросъёмный Tichel</td> </tr> <tr> <td>ATP3</td> <td>3-пиновый быстросъёмный серии XS12</td> </tr> <tr> <td>ATP4</td> <td>5-пиновый быстросъёмный Amphenol</td> </tr> <tr> <td>ATP5</td> <td>6-пиновый быстросъёмный Amphenol</td> </tr> <tr> <td>ATP6</td> <td>7-пиновый быстросъёмный серии WS16</td> </tr> <tr> <td>ATP7</td> <td>14-пиновый быстросъёмный Amphenol</td> </tr> <tr> <td>ATP8</td> <td>9-пиновый быстросъёмный серии SP21</td> </tr> <tr> <td>ATP9</td> <td>5-пиновый быстросъёмный серии WS16</td> </tr> <tr> <td>ATP10</td> <td>9-пиновый быстросъёмный Tichel</td> </tr> </tbody> </table> <table border="1"> <thead> <tr> <th colspan="2">Стартовый набор</th> </tr> </thead> <tbody> <tr> <td colspan="2">Смотрите в каталоге</td> </tr> </tbody> </table>	Артикул	Описание	ATP0	Без разъёма	ATP1	7-пиновый быстросъёмный Uniarc	ATP2	5-пиновый быстросъёмный Tichel	ATP3	3-пиновый быстросъёмный серии XS12	ATP4	5-пиновый быстросъёмный Amphenol	ATP5	6-пиновый быстросъёмный Amphenol	ATP6	7-пиновый быстросъёмный серии WS16	ATP7	14-пиновый быстросъёмный Amphenol	ATP8	9-пиновый быстросъёмный серии SP21	ATP9	5-пиновый быстросъёмный серии WS16	ATP10	9-пиновый быстросъёмный Tichel	Стартовый набор		Смотрите в каталоге			
Артикул	Описание																																																																																																				
Воздушное охлаждение																																																																																																					
T2	190A DC																																																																																																				
T3	240A DC																																																																																																				
Артикул	Описание																																																																																																				
S1	Модуль с кнопкой момент. переключения																																																																																																				
S3	Модуль с 3 кнопками момент. перекл.																																																																																																				
1KH	Модуль с 1 кнопкой мом. пер.+1к потенц.																																																																																																				
2KH	Модуль с 1 кнопкой мом. пер.+5к потенц.																																																																																																				
3KH	Модуль с 1 кнопкой мом. пер.+10к потенц.																																																																																																				
4KH	Модуль с 1 кнопкой мом. пер.+25к потенц.																																																																																																				
1TH	Модуль с 1 кнопкой фикс. пер.+1к потенц.																																																																																																				
2TH	Модуль с 1 кнопкой фикс. пер.+5к потенц.																																																																																																				
3TH	Модуль с 1 кнопкой фикс. пер.+10к потенц.																																																																																																				
4TH	Модуль с 1 кнопкой фикс. пер.+25к потенц.																																																																																																				
DM3	Модуль цифрового управления																																																																																																				
Артикул	Описание																																																																																																				
4M	Шланговый пакет 4м																																																																																																				
8M	Шланговый пакет 8м																																																																																																				
Силовой разъём																																																																																																					
Артикул	Описание																																																																																																				
SL1625	Малый Dinse Surelok™																																																																																																				
SL	Стандартный Dinse Surelok™																																																																																																				
Разъём для подачи газа																																																																																																					
Артикул	Описание																																																																																																				
GS0	Без разъёма																																																																																																				
GS1	Разъём для подачи газа C/W 3/8" BSP																																																																																																				
GS2	Разъём для подачи газа C/W 5.0mm быстросъёмн.																																																																																																				
GS3	Разъём для подачи газа C/W 5.95mm быстросъёмн.																																																																																																				
GS4	Разъём для подачи газа C/W 8.9mm быстросъёмн.																																																																																																				
GS5	Разъём для подачи газа C/W 1/4" BSP																																																																																																				
GS6	Разъём для подачи газа C/W M10 x 1.0																																																																																																				
GS7	Разъём для подачи газа C/W 5/8" UNF RH																																																																																																				
GS8	Разъём для подачи газа C/W M12 x 1.0																																																																																																				
Артикул	Описание																																																																																																				
ATP0	Без разъёма																																																																																																				
ATP1	7-пиновый быстросъёмный Uniarc																																																																																																				
ATP2	5-пиновый быстросъёмный Tichel																																																																																																				
ATP3	3-пиновый быстросъёмный серии XS12																																																																																																				
ATP4	5-пиновый быстросъёмный Amphenol																																																																																																				
ATP5	6-пиновый быстросъёмный Amphenol																																																																																																				
ATP6	7-пиновый быстросъёмный серии WS16																																																																																																				
ATP7	14-пиновый быстросъёмный Amphenol																																																																																																				
ATP8	9-пиновый быстросъёмный серии SP21																																																																																																				
ATP9	5-пиновый быстросъёмный серии WS16																																																																																																				
ATP10	9-пиновый быстросъёмный Tichel																																																																																																				
Стартовый набор																																																																																																					
Смотрите в каталоге																																																																																																					

Ceramic Cups




Part No.	Description	Size	Bore A	
T3CC04	Ceramic Cup	4	6MM	1/4"
T3CC05	Ceramic Cup	5	8MM	5/16"
T3CC06	Ceramic Cup	6	10MM	3/8"
T3CC07	Ceramic Cup	7	11MM	7/16"
T3CC08	Ceramic Cup	8	12.5MM	1/2"
T3CC10	Ceramic Cup	10	16MM	5/8"
T3CC12	Ceramic Cup	12	19MM	3/4"

Large Gas Lens Ceramic Cups



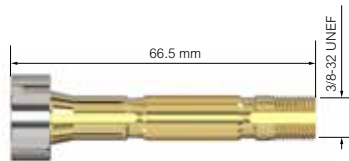
Part No.	Description	Size	Bore A	
T5LGLCC08	Large Gas Lens Ceramic Cup	8	12.5MM	1/2"
T5LGLCC10	Large Gas Lens Ceramic Cup	10	16MM	5/8"
T5LGLCC12	Large Gas Lens Ceramic Cup	12	19MM	3/4"
T5LGLCC14	Large Gas Lens Ceramic Cup	14	24MM	15/16"

Collet Body



Part No.	Description	Bore	
T3CB10	Collet Body	1.0MM	0.04"
T3CB16	Collet Body	1.6MM	1/16"
T3CB20	Collet Body	2.0MM	5/64"
T3CB24	Collet Body	2.4MM	3/32"
T3CB32	Collet Body	3.2MM	1/8"
T3CB40	Collet Body	4.0MM	5/32"
T3CB48	Collet Body	4.8MM	3/16"
T3CB64	Collet Body	6.4MM	1/4"


Gas Lens Collet Body



Part No.	Description	Bore	
T3GL10	Gas Lens Collet Body	1.0MM	0.04"
T3GL16	Gas Lens Collet Body	1.6MM	1/16"
T3GL20	Gas Lens Collet Body	2.0MM	5/64"
T3GL24	Gas Lens Collet Body	2.4MM	3/32"
T3GL32	Gas Lens Collet Body	3.2MM	1/8"
T3GL40	Gas Lens Collet Body	4.0MM	5/32"
T3GL48	Gas Lens Collet Body	4.8MM	3/16"
T3GL64	Gas Lens Collet Body	6.4MM	1/4"

Note: Replaceable gas lens filters are available for small and medium gas lens collet bodies - please refer to gas lens body filter kits

WEAR PARTS




Large Gas Lens Collet Body

Part No.	Description	Bore	
T5LGL10	Large Gas Lens Collet Body	1.0MM	0.04"
T5LGL16	Large Gas Lens Collet Body	1.6MM	1/16"
T5LGL20	Large Gas Lens Collet Body	2.0MM	5/64"
T5LGL24	Large Gas Lens Collet Body	2.4MM	3/32"
T5LGL32	Large Gas Lens Collet Body	3.2MM	1/8"
T5LGL40	Large Gas Lens Collet Body	4.0MM	5/32"
T5LGL48	Large Gas Lens Collet Body	4.8MM	3/16"
T5LGL64	Large Gas Lens Collet Body	6.4MM	1/4"

Note: Large gas lens collet bodies have fixed filters

Gas Lens Body Filter Kit

Part No.	Description	Bore	
MGL10FS-3KIT	Medium Gas Lens Body Filter Kit	1.0MM	0.04"
MGL16FS-3KIT	Medium Gas Lens Body Filter Kit	1.6MM	1/16"
MGL20FS-3KIT	Medium Gas Lens Body Filter Kit	2.0MM	5/64"
MGL24FS-3KIT	Medium Gas Lens Body Filter Kit	2.4MM	3/32"
MGL32FS-3KIT	Medium Gas Lens Body Filter Kit	3.2MM	1/8"
MGL40FL-3KIT	Medium Gas Lens Body Filter Kit	4.0MM	5/32"
MGL48FL-3KIT	Medium Gas Lens Body Filter Kit	4.8MM	3/16"



STARTER KITS

The Arc Collet Body Starter Kits include everything you need to get started



Collet Body Starter Kits

Part No.	Description
AT-MCB10-KIT	Medium Collet Body Starter Kit 1.0mm-0.04"
AT-MCB16-KIT	Medium Collet Body Starter Kit 1.6mm-1/16"
AT-MCB20-KIT	Medium Collet Body Starter Kit 2.0mm-5/64"
AT-MCB24-KIT	Medium Collet Body Starter Kit 2.4mm-3/32"
AT-MCB32-KIT	Medium Collet Body Starter Kit 3.2mm-1/8"
AT-MCB40-KIT	Medium Collet Body Starter Kit 4.0mm-5/32"
AT-MCB48-KIT	Medium Collet Body Starter Kit 4.8mm-3/16"
AT-MCB64-KIT	Medium Collet Body Starter Kit 6.4mm-1/4"

The Arc Gas Lens Body Starter Kits include everything you need to get started



Gas Lens Body Starter Kits

Part No.	Description
AT-MGL10-KIT	Medium Gas Lens Body Starter Kit 1.0mm-0.04"
AT-MGL16-KIT	Medium Gas Lens Body Starter Kit 1.6mm-1/16"
AT-MGL20-KIT	Medium Gas Lens Body Starter Kit 2.0mm-5/64"
AT-MGL24-KIT	Medium Gas Lens Body Starter Kit 2.4mm-3/32"
AT-MGL32-KIT	Medium Gas Lens Body Starter Kit 3.2mm-1/8"
AT-MGL40-KIT	Medium Gas Lens Body Starter Kit 4.0mm-5/32"
AT-MGL48-KIT	Medium Gas Lens Body Starter Kit 4.8mm-3/16"
AT-MGL64-KIT	Medium Gas Lens Body Starter Kit 6.4mm-1/4"



AT-LGL10-KIT	Large Gas Lens Body Starter Kit 1.0mm-0.04"
AT-LGL16-KIT	Large Gas Lens Body Starter Kit 1.6mm-1/16"
AT-LGL20-KIT	Large Gas Lens Body Starter Kit 2.0mm-5/64"
AT-LGL24-KIT	Large Gas Lens Body Starter Kit 2.4mm-3/32"
AT-LGL32-KIT	Large Gas Lens Body Starter Kit 3.2mm-1/8"
AT-LGL40-KIT	Large Gas Lens Body Starter Kit 4.0mm-5/32"
AT-LGL48-KIT	Large Gas Lens Body Starter Kit 4.8mm-3/16"
AT-LGL64-KIT	Large Gas Lens Body Starter Kit 6.4mm-1/4"

Arc-T Accessory Kits



Part No.	Description
AT-MCB243240-KIT	Medium Collet Body Accessory Kit

MEDIUM COLLET BODY ACCESSORY KIT

Collet Body 2.4mm - 3/32", 3.2mm - 1/8", 4.0mm - 5/32"
 Ceramic Cup 11mm - 7/16", 12.5mm - 1/2", 16mm - 5/8"
 Medium Head Gasket
 Medium Heat Zone Isolator
 Long Back Cap, Short Back Cap
 Arc Spanner

ACCESSORY KITS

Arc-T Accessory Kits



Part No.	Description
----------	-------------

AT-MCB404864-KIT	Medium Collet Body Accessory Kit
------------------	----------------------------------

MEDIUM COLLET BODY ACCESSORY KIT

Collet Body 4.0mm - 5/32", 4.8mm - 3/16", 6.4mm - 1/4"
 Ceramic Cup 12.5mm - 1/2", 16mm - 5/8", 19mm - 3/4"
 Medium Head Gasket
 Medium Heat Zone Isolator
 Long Back Cap, Short Back Cap
 Arc Spanner



AT-MGL243240-KIT	Medium Gas Lens Body Accessory Kit
------------------	------------------------------------

MEDIUM GAS LENS BODY ACCESSORY KIT

Gas Lens Collet Body 2.4mm - 3/32", 3.2mm - 1/8", 4.0mm - 5/32"
 Ceramic Cup 11mm - 7/16", 12.5mm - 1/2", 16mm - 5/8"
 Medium Head Gasket
 Medium Heat Zone Isolator
 Long Back Cap, Short Back Cap,
 Arc Spanner



AT-MGL404864-KIT	Medium Gas Lens Body Accessory Kit
------------------	------------------------------------

MEDIUM GAS LENS BODY ACCESSORY KIT

Gas Lens Collet Body 4.0mm - 5/32", 4.8mm - 3/16", 6.4mm - 1/4"
 Ceramic Cup 12.5mm - 1/2", 16mm - 5/8", 19mm - 3/4"
 Medium Head Gasket
 Medium Heat Zone Isolator
 Long Back Cap, Short Back Cap
 Arc Spanner



AT-LGL243240-KIT	Large Gas Lens Body Accessory Kit
------------------	-----------------------------------

LARGE GAS LENS BODY ACCESSORY KIT

Large Gas Lens Collet Body 2.4mm - 3/32", 3.2mm - 1/8", 4.0mm - 5/32"
 Ceramic Cup 12.5mm - 1/2", 16mm - 5/8", 19mm - 3/4"
 Large Head Gasket
 Large Heat Zone Isolator
 Long Back Cap, Short Back Cap
 Arc Spanner



AT-LGL404864-KIT	Large Gas Lens Body Accessory Kit
------------------	-----------------------------------

LARGE GAS LENS BODY ACCESSORY KIT

Large Gas Lens Collet Body 4.0mm - 5/32", 4.8mm - 3/16", 6.4mm - 1/4"
 Ceramic Cup 16mm - 5/8", 19mm - 3/4", 24mm - 15/16"
 Large Head Gasket
 Large Heat Zone Isolator
 Long Back Cap, Short Back Cap
 Arc Spanner